

ANTEO® UP





Gesundheit und Wohlbefinden

Gezondheid en comfort | Health and well-being | Santé et Bien-être

*Ecologie & Duurzaamheid
Ecology & Sustainability
Ecologie & Durabilité*

Ökologie & Nachhaltigkeit

Ergonomie & Funktion

*Ergonomie & Functie
Ergonomics & Function
Ergonomie & Fonction*

*Kwaliteit & Service
Quality & Service
Qualité & Service*

Qualität & Service

Gestaltung & Innovation

*Design & Innovatie
Design & Innovation
Design & Innovation*



Natürlich besser sitzen ...

Natuurlijk beter zitten ... | Naturally you sit better ... | Naturellement bien assis ...

WIR ÜBERNEHMEN VERANTWORTUNG

Seit 1976 fertigen wir hochwertige Sitzmöbel. Die Gesundheit und das Wohlbefinden der Nutzer sehen wir dabei immer als Schwerpunkt. Diese Philosophie hat uns zu dem gemacht, was wir heute sind: Ein innovatives Familienunternehmen, das sich als kompetenter Ansprechpartner für ergonomische, ökologische und nutzerorientierte Sitzmöbel in ganz Europa einen ausgezeichneten Namen erworben hat – German Quality made by KÖHL.

Die Themen Umweltschutz und Nachhaltigkeit liegen KÖHL besonders am Herzen – sie sind für uns kein Verordnungszwang, sondern ein Beitrag zur globalen Werterhaltung. Energieeinsparungen und die Vermeidung von umweltbelastenden Verfahren haben Priorität bei allen Entwicklungsprozessen und Investitionsentscheidungen. Deshalb verwenden wir ausschließlich schadstoffgeprüfte Materialien, die LGA/TÜV-geprüft und zertifiziert sind. Wir achten darauf, kompostierbare und umweltverträgliche Materialien zu verarbeiten

und konstruieren KÖHL Sitzmöbel so, dass Teile sortenrein trennbar sind, um sie später wieder dem Recyclingprozess zuführen zu können. Durch die Einbindung regionaler Produktionspartner ergeben sich kurze Transportwege, aufwendige Verpackung wird vermieden und die Energiebilanz von KÖHL positiv beeinflusst.

Alle diese Aktivitäten werden durch die Zertifizierung nach DIN EN ISO 9001:2008 und DIN EN ISO 14001:2009 für ein konsequentes Qualitäts- und Umweltmanagement dokumentiert. Durch die ständige Modernisierung der Produktionsanlagen und Infrastruktur leisten wir einen konsequenten Beitrag zum Umweltschutz. Dies dokumentiert auch die 3.700 qm große Photovoltaikanlage zur umweltgerechten Stromgewinnung, die jährlich rund 125 Tonnen CO₂-Ausstoß gegenüber konventionellen Kraftwerken einspart.

Mit anderen Worten: KÖHL lebt und produziert umweltverträglich. Damit Sie sich ganz entspannt zurücklehnen können.

Thomas Köhl,
Geschäftsführer
und Inhaber der
KÖHL GmbH.

Gérant et
propriétaire.



Thomas Köhl,
Managing Director
and owner.
Directeur/eigenaar.

WIJ NEMEN DE VERANTWOORDING

Al sinds 1976 produceert KÖHL hoogwaardige ergonomische zitmeubelen gericht op gezondheid en comfort voor de gebruiker. Deze filosofie bracht KÖHL tot waar het nu staat, een innovatief familiebedrijf, in Europa uitgegroeid tot een gerespecteerde naam op het gebied van kantoorstoelen. German Quality, made by KÖHL

Zorg voor het milieu en duurzaamheid gaan voor ons veel verder dan alleen gestelde verplichtingen. Onze bedrijfsvoering en investeringen zijn erop gericht om energiezuiniger te produceren en gebruik te maken van minder milieubelastende grondstoffen. Zo worden uitsluitend door LGA/TUV geteste en gecertificeerde materialen, welke vrij van schadelijke stoffen zijn, gebruikt. Toepassing van composteerbare en milieuvriendelijke materialen en de doordachte constructie van KÖHL stoelen maken het mogelijk

om onderdelen eenvoudig te scheiden voor hergebruik. Het gebruik maken van regionale toeleveranciers resulteert, naast kortere transport routes en minder verpakking, in een positieve energie balans bij KÖHL.

Onze activiteiten worden uitgevoerd en gemonitord volgens DIN EN ISO 9001:2008 en DIN EN ISO 14001:2009 richtlijnen voor kwaliteit en milieu. Door het blijvend investeren in onze productie-faciliteiten en eigen infrastructuur leveren wij een continue bijdrage aan verbetering van het milieu. Zo maken wij inmiddels gebruik van zonne-energie opgewekt door panelen geplaatst op ons 3.700m² grote dak, hetgeen een vermindering van CO₂ uitstoot met 125 ton per jaar oplevert. KÖHL spant zich in voor het milieu zodat u kunt ontspannen.

WE TAKE RESPONSIBILITY

Since 1976 we have been making first-class ergonomic chairs. The health aspects and the well-being of users have been our main focus. Our culture and philosophy has made us who we are today: An innovative, sustainable family-run business that has made an excellent name as leading supplier of ergonomic, ecologic and user-oriented chairs across Europe. German quality made by KÖHL.

KÖHL is concerned about environmental protection and sustainability – the climate protection is for us a contribution to the global conservation of “value”. The conservation of energy and the prevention of environmentally unfriendly proceeding have priority in our process of development and investment decisions. Therefore we only use non-toxic materials tested and certified by the LGA/TÜV. For the manufacture of our chairs, we take care to process bio-degradable and environmental-friendly

materials and all parts can be easily separated and returned to recycling. By selection of our production partners within a local network in order to shorten transport routes and to avoid unnecessary packaging a positive energy balance of KÖHL is achieved. KÖHL attained through consistency of quality- and environmental management the certification to the DIN EN ISO 9001:2008 and DIN EN ISO 14001:2009. Constant modernisation of the manufacturing facility and infra-structure enables us to continuously protect the environment. As well as the production of environmental friendly electricity, our 3.700m² photovoltaic roof system saves 125 tons of CO₂ per year compared to the conventional power plant.

KÖHLs natural culture is environmental. We not only live it but also produce environmentally friendly and body well-being chairs so you can sit back in relax knowing that you are in save hands.

Saubere Solarenergie ist
einer unserer Beiträge zu
umweltgerechtem Handeln.

Het opwekken en gebruik van
zonne-energie, een voorbeeld
van onze betrokkenheid.



Our contribution to a
clean environment is our
solar energy roof system

Notre contribution
à une écologie propre,
est l'énergie solaire.

NOUS PRENONS RESPONSABILITE

Nous fabriquons des sièges de grande qualité depuis 1976. Le confort et la santé de nos usagers ont toujours été au centre de nos réflexions. Cette philosophie a fait de nous ce que nous sommes aujourd'hui, c'est-à-dire un interlocuteur compétent pour la fabrication de sièges ayant comme point fort l'ergonomie, écologie et très orientés aux besoins des usagers.

Pour KÖHL la protection de l'environnement commence déjà par le choix des matières premières. Il est indispensable de préserver les ressources naturelles et de choisir des matériaux qui pourront être facilement recyclés. Nous utilisons des matériaux dégradables et construisons nos sièges de telle façon, que nous pouvons séparer les parties dégradables et des parties non-dégradables pour un processus de recyclage efficace. Grâce à un long partenariat régional, les transports sont écourtés et les emballages réduits.

Toutes ces activités sont soumises à des contrôles stricts par la LGA/TÜV et obtiennent les certificats DIN EN ISO 9001:2008 et DIN EN ISO 14001:2009, pour contribuer à la protection de l'environnement. L'amélioration constante des moyens de fabrication et de nos infrastructures contribuent aussi à cette protection. Les 3.700 m² de panneaux photovoltaïques représentent une économie de 125 tonnes de Co₂.

En quelques mots : KÖHL fabrique en respectant l'environnement pour que vous puissiez vous détendre entièrement dans votre fauteuil.

Die ergonomische und ökologische
Drehstuhl- und Konferenzserie

- Schlanke Silhouette
- Vielseitige Ausstattungsvarianten
- Innovative Produktdetails
- Ergonomischer Sitzkomfort
- Optional mit AIR-SEAT

*De ergonomische en ecologische
bureau- en vergaderstoel*

- Slanke vormgeving
- Veelzijdige uitvoeringsmogelijkheden
- Innovatieve productdetails
- Ergonomisch zitcomfort
- Optioneel met AIR-SEAT

*The ergonomic and environmental
office and conference range*

- Slim Silhouette
- Versatile options
- Innovative features
- Ergonomic comfort
- With AIR-SEAT option

*La série de sièges de bureau
ergonomiques en écologiques*

- Silhouette raffinée
- Variantes d'équipement polyvalents
- Détails innovatives
- Confort ergonomique
- Optionnel avec AIR-SEAT







ANTEO® überzeugt mit:

- Qualität & Langlebigkeit
- Ökologie & Nachhaltigkeit
- Ergonomie & Funktion
- Gestaltung & Innovation

ANTEO® overtuigt met:

- Kwaliteit & Levensduur
- Ecologie & Duurzaamheid
- Ergonomie & Functionaliteit
- Vormgeving & Innovatie

ANTEO® convinces with:

- Quality & Durability
- Ecology & Sustainability
- Ergonomics & Function
- Design & Innovation

ANTEO® convainc par

- Qualité & Longévité
- Écologie & Durabilité
- Ergonomie & Fonction
- Design & Innovation





ANTEO® BASIC



ANTEO® UP









ANTEO® Konferenz Schwinger

ANTEO® Bezoekersstoelen met sledeframe

ANTEO® Conference cantilever chair

ANTEO® Conférence piètement luge





ANTEO® Konferenz Drehstuhl auf Gleitern

ANTEO® Conferentiestoel met glijdoppen

ANTEO® Conference swivel chair on gliders

ANTEO® Conférence pivotant sur patins



ANTEO® Konferenz Drehstuhl auf Rollen

ANTEO® Conferentiestoel op wielen

ANTEO® Conference swivel chair on castors

ANTEO® Conférence pivotant sur roulettes





KÖHL-Bandscheiben-Stütze KBS®
KÖHL-Lendensteun KBS®

ANTEO® optional mit KBS®

Zur richtigen Unterstützung des Rückens und Förderung einer die Bandscheiben schonenden Körperhaltung kann die neu entwickelte KÖHL-Bandscheiben-Stütze (KBS®) in die Rückenlehne integriert werden. Das KBS®-Federelement reagiert sanft auf den individuellen Bewegungsablauf und passt sich flexibel der Körperkontur und dem Anpressdruck an.

ANTEO® optioneel met KBS®

Voor de juiste ondersteuning van de rug en een goede lichaamshouding kan de nieuw ontwikkelde KÖHL-Lendensteun KBS® in de rugleuning worden geïntegreerd. Het verende element van de nieuwe KBS®, reageert soepel op de individuele bewegingen van de rug en past zich flexibel aan.


KÖHL Lumbar-Support KBS®
Appui-Lombaire KÖHL KBS®

ANTEO® with KBS® option

With the new developed lumbar support (KBS®), an effective support for the back is ensured and promotes a body posture that is kind on the lumbar region. The KBS®-resilient element, reacts gently to the individual movements and flexibly adapts to the body contour.

ANTEO® en option avec KBS®

Pour un support optimal du dos et une promotion d'une posture favorable pour un soulagement des disques intervertébraux, le nouvel Appui-Lombaire de KÖHL (KBS®) peut être intégré dans le dossier. La KBS® offre un système de support élastique, réagit en douceur aux mouvements individuels et s'adapte aux contours du corps.



Synchron-Mechaniken
Synchroon-mechanieken



Multifunctioneel-Synchroon-Mechaniek

- Extra zitneig instelling van -4°
- Synchroonvrijgave met een openingshoek van 1:3
- Meervoudige vergrendeling rugleuning (4-standen) met instelbeveiliging

ANTEO® UP

- Mechaniek 5500 behuizing aluminium mat geborsteld
- Schuifzitting (8 cm)
- Instelbare tegendruk van 50 – 120 kg

ANTEO® UP 150 kg

- Mechaniek 5500-150 behuizing aluminium gepolijst
- Schuifzitting (8 cm)
- Instelbare tegendruk van 75 – 150 kg

ANTEO® BASIC

- Mechaniek 5300 behuizing aluminium mat geborsteld
- Optioneel: schuifzitting (5 cm)
- Instelbare tegendruk van 50 – 120 kg

Multifunctional synchronised mechanism

- Additional negative pelvic seat tilt -4°
- Synchronised movement from seat and backrest in a ratio 1:3
- Multiple locking (4-point) of the backrest

ANTEO® UP

- Mechanism M5500 casing in brushed aluminium
- Sliding seat 8 cm
- Adjustable tension control of the backrest 50 – 120 kg

ANTEO® UP 150 kg

- Mechanism M5500-150 casing in polished aluminium
- Sliding seat 8 cm
- Adjustable tension control of the backrest 75 – 150 kg

ANTEO® BASIC

- Mechanism M5300 casing in brushed aluminium
- Option: Sliding seat 5 cm
- Adjustable tension control of the backrest 50 – 120 kg
- Adjustment (3-point) of the backrest angle



AUTO Synchroon-Mechaniek

- Automatische gewichtsinstelling met fijnafstelling
- Optioneel: zitdiepteverstelling
- Mechaniek 5000 behuizing zwart
- Verstelbare openingshoek rugleuning (3 standen) zonder vergrendeling

AUTO synchronised mechanism

- Automatically tension control with fine adjustment
- Option: sliding seat 5 cm
- Mechanism M5000 black casing
- Backrest adjustment (3-point) of the backrest angle

Synchronised mechanism
Mécanisme synchrone

Multifunktions-Synchroon-Mechanik

- Zuschaltbare Sitzneigeeinstellung -4°
- Dynamischer Synchron-Ablauf von 1:3
- Mehrfacharretierung der Rückenlehne (4 Positionen) mit Auslösesicherung

ANTEO® UP

- Mechanik 5500 Gehäuse Aluminium matt gebürstet
- Sitztiefeinstellung 8 cm (Schiebesitz)
- Einstellbarer Gegendruck 50 – 120 kg

ANTEO® UP 150 kg

- Mechanik 5500-150 Gehäuse Aluminium poliert
- Sitztiefeinstellung 8 cm (Schiebesitz)
- Einstellbarer Gegendruck 75 – 150 kg

ANTEO® BASIC

- Mechanik 5300 Gehäuse Aluminium matt gebürstet
- Optional: Sitztiefeinstellung 5 cm (Schiebesitz)
- Einstellbarer Gegendruck 50 – 120 kg

Mécanisme synchrone multifonctions

- Inclinaison d'assise négative -4°
- Mouvement synchronisé au rapport 1:3 entre assise et dossier
- Blocage multipoints (4 fois) du dossier

ANTEO® UP

- Mécanisme M5500 Bôitier en alu brossé
- Translation d'assise 8 cm
- Réglage de la contrepression du dossier 50 – 120 kg

ANTEO® UP 150 kg

- Mécanisme M5500-150 Bôitier en alu poli
- Translation d'assise 8 cm
- Réglage de la contrepression du dossier 75 – 150 kg

ANTEO® BASIC

- Mécanisme M5300 Bôitier en alu brossé
- Réglage de la contrepression du dossier 50 – 120 kg
- En option: Translation d'assise 5 cm
- Réglage de 3 différentes angles d'ouvertures max. jusqu'à 120°

Auto-Synchroon-Mechanik

- Automatische Körpergewichtsanpassung mit Feinjustierung
- Optional: Sitztiefeinstellung
- Mechanik 5000 Gehäuse schwarz
- Rückenlehne mit 3 verschiedenen Öffnungswinkeln ohne Arretierung

Mécanisme synchrone AUTO

- Réglage automatique de la contrepression du dossier avec réglage de précision
- En option: Translation d'assise 5 cm
- Mécanisme M5000 Bôitier noir
- Réglage de 3 différentes angles d'ouvertures jusqu'à 120°

ANTEO® UP 5500



- Rückenlehne 63 cm
- Sitz-System-Plus mit 8 cm Schiebesitz
- Sitzpolster mit umlaufendem Seitenprofil
- SOFT-Sitz UP oder AIR-SEAT UP
- Clip-Sitz mit Bajonettverschluss
- Multifunktions-Synchron-Mechanik
- Optional: 150 kg Mechanik
- Rückenpolster:
NETWORK
SLIMLINE PLUS
ARUBA SLIMLINE
TUBE

- Rugleuning 63 cm
- Zitting-Plus-Systeem met schuifzitting 8cm
- Zitting met all-round zijprofiel
- SOFT-zitting UP of AIR-SEAT UP
- Clip-Zitting met bajonetsluiting
- Multifunctioneel-Synchroon-Mechaniek
- Optioneel: Mechaniek 150 kg
- Rugleuning typen:
NETWORK
SLIMLINE PLUS
ARUBA SLIMLINE
TUBE

- High backrest 63 cm
- Seating-Plus-System with sliding seat 8 cm
- Seat upholstery with all-around side panel section
- SOFT-Seat UP or AIR-SEAT UP
- Clip-seat with bayonet lock
- Multifunctional synchronised mechanism
- Option: 150 kg Mechanism
- Backrest variants:
NETWORK
SLIMLINE PLUS
ARUBA SLIMLINE
TUBE

- Haut dossier 63 cm
- Système d'assise Plus av. translation d'assise de 8 cm
- Coussin d'assise avec bande latérale périphérique
- Assise SOFT-UP ou AIR-SEAT UP
- Assise clipsable par bouton tournant
- Mécanisme synchrone multifonctions
- Option: Mécanisme 150 kg
- Variantes dossier:
NETWORK
SLIMLINE PLUS
ARUBA SLIMLINE
TUBE



- Sitz-System-Plus mit 8 cm Schiebesitz
- Zitting-Plus-Systeem met schuifzitting 8 cm
- Seating-Plus-System with sliding seat 8 cm
- Système d'assise Plus av. translation d'assise 8 cm



- Sitzpolster mit umlaufendem Seitenprofil
- Zitting met all-round zijprofiel
- Seat upholstery with all-around side panel section
- Coussin d'assise av. bande latérale périphérique

ANTEO® BASIC 5000



- Rückenlehne 55 cm oder 63 cm
- Standardsitz, SOFT-Sitz oder AIR-SEAT mit Seitenprofil
- Optional mit 5 cm Schiebesitz
- Clip-Sitz werkzeuffrei abnehmbar
- Multifunktions-Synchron-Mechanik
- Optional: Auto-Synchron-Mechanik
- Rückenpolster:
NETWORK
SLIMLINE PLUS
ARUBA SLIMLINE
TUBE
SOFT

- Rugleuning 55 cm of 63 cm
- Standaard zitting, SOFT-zitting of AIR-SEAT met zijprofiel
- Clip-Zitting zonder gereedschap verwijderbaar
- Multifunctioneel-Synchroon-Mechaniek
- Optioneel: 5 cm schuifzitting
- Optioneel: AUTO-Synchroon-Mechaniek
- Rugleuning typen:
NETWORK
SLIMLINE PLUS
ARUBA SLIMLINE
TUBE
SOFT

- Backrest 63 cm high or 55 cm
- Standard Seat, SOFT-Seat or AIR-SEAT with side panel sections
- Clip-Seat exchangeable w/o tools
- Multifunctional synchronised mechanism
- Option: Sliding seat 5 cm
- Option: AUTO synchronised mechanism
- Backrest variants:
NETWORK
SLIMLINE PLUS
ARUBA SLIMLINE
TUBE
SOFT

- Dossier haut 63 cm ou 55 cm
- Assise Standard, Assise SOFT ou AIR-SEAT av. bande latérales
- Assise clipsable sans outil
- Mécanisme synchrone multifonctions
- Option: Assise coulissante 5 cm
- Option: Mécanisme synchrone AUTO
- Variantes dossier:
NETWORK
SLIMLINE PLUS
ARUBA SLIMLINE
TUBE
SOFT




- 2D-Armlehne Nr. 07
- Einstellbar siehe AL 51

- 2D-Armleggers Nr. 07
- Instellingen zoals AL nr. 51

- 2D-Armrest No. 07
- Adjustable see armrests No. 51

- 2D-Accoudoir No. 07
- Réglable selon modèle AL 51



AL 07

AL 51/AL 53

- 2D-Armlehne Nr. 51/4D-Armlehne Nr. 53
- Einstellbar in Höhe und Breite mit Schnellverschluss
- 4D Armpads schieb- und schwenkbar

- 2D-Armleggers Nr. 51/4D-Armleggers Nr. 53
- Instelbaar in hoogte en breedte met snelkoppeling
- 4D Armpad in diepte instelbaar en draaibaar 30°

- 2D-Armrest No. 51/4D-Armrest No. 53
- setting range in height and width with quick release fastener
- 4D sliding and 30° turnable armpads

- Accoudoir 2D No. 51/Accoudoir 4D No. 53
- réglable en hauteur en largeur avec fermeture rapide
- Manchette 4D réglables et pivotant 30°



AL 54

- 4D-Armlehne Nr. 54
- Einstellbar siehe AL 53
- Optional mit Leder bezogen

- 4D-Armleggers Nr. 54
- Instellingen zoals AL nr. 53
- Optioneel met leder gestoffeerd

- 4D-Armrest No. 54
- Adjustable see armrests No. 53
- Option: covered with leather

- Accoudoir 4D No. 54
- Réglable selon modèle AL 53
- En option revêtu de cuir



AL 55

- 5D-Armlehne Nr. 55
- Einstellbar siehe AL 53
- Armpads drehbar 360°

- 5D-Armleggers Nr. 55 NPR
- Instellingen zoals AL nr. 53
- Armpad 360° draaibaar
- Volgens NPR 1813

- 5D-Armrest No. 55
- Adjustable see armrests No. 53
- Armpads turnable 360°

- Accoudoir 5D No. 55
- Réglable selon modèle AL 53
- Manchettes orientable 360°

BLEIBEN SIE IN BEWEGUNG MIT DEM KÖHL

AIR-SEAT



In den Sitz integriertes, individuell einstellbares 2-Kammer-Luftkissen fördert die Bewegung beim Sitzen.

Trainiert die Rückenmuskulatur, versorgt die Bandscheiben mit Nährstoffen und fördert die Durchblutung.

Stärkt Gesundheit und Leistungsfähigkeit und beugt Rückenschmerzen vor.

AIR-SEAT-MOVIE



BLIJF IN BEWEGING MET DE KÖHL® AIR-SEAT

Het in de zitting geïntegreerde individueel instelbare 2-kamer luchtkussen bevordert beweging bij het zitten.

Traint de rugspieren, verzorgt de voeding van de tussenwervelschijven en bevordert de doorbloeding.

Voor betere gezondheid, prestaties en preventie van rugklachten.

KEEP YOUR BODY MOVING WITH THE KÖHL® AIR-SEAT

An adjustable 2-chamber air-cushion integrated in the seat promotes free movement while sitting.

Trains and tones the back muscles, supplies your discs with nutrients and promotes blood circulation. Medically approved!

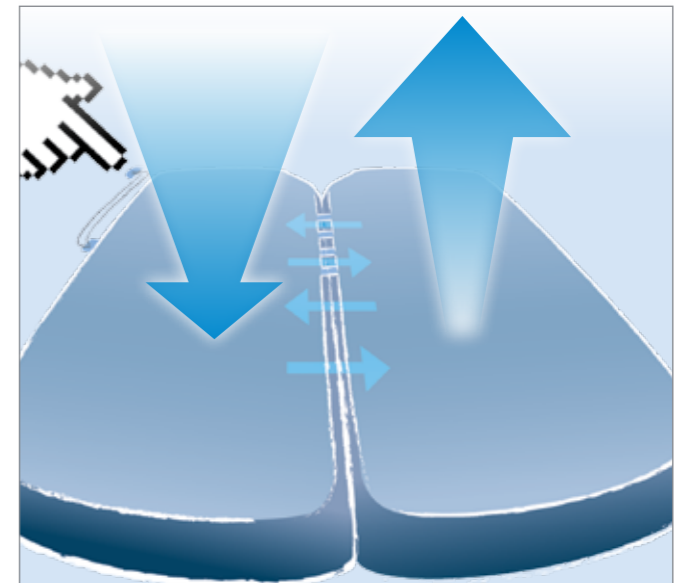
Strengthens your body, improves health and performance and prevents back pain.

TENEZ VOTRE CORPS EN MOUVEMENT AVEC L'ASSISE KÖHL® AIR-SEAT

Intégré dans l'assise, un coussin d'air à deux chambres favorise le mouvement en position assise.

Entraîne les muscles de dos, fourni les disques avec des nutriments et favorise la circulation du sang.

Renforce la santé, la performance et prévient les maux de dos.



Technische Daten / Technische gegevens

Drehstuhl / Bureaustoel	Höhe / Hoogte	Dicke / Dikte	Breite / Breedte	Tiefe / Diepte	Qualität / Kwaliteit	Gewicht / Gewicht
ohne Armlehnen mit PA-Fuß schwarz / Zonder armliggers PA-kruisvoet zwart						
mit Rückenlehne 63 cm / met rugleuning 63 cm	1055 - 1175 mm	-	710 mm	730 - 830 mm	-	15,6 kg
mit Rückenlehne 55 cm / met rugleuning 55 cm	975 - 1095 mm	-	710 mm	730 - 800 mm	-	11,6 kg
<small>Materialinfo für ECO-Taxe (FR) / Materiaal informatie voor ECO-Taxe (FR)</small>						
Rückenlehne 63 cm / Rugleuning 63 cm	630 mm**	-	430 mm	-	-	-
Polster 63 cm / Stoffering 63 cm	610 mm	-	-	-	-	-
Rückenlehne 55 cm / Rugleuning 55 cm	550 mm**	-	430 mm	-	-	-
Polster 55 cm / Stoffering 55 cm	530 mm	30 mm****	-	-	30 kg/m³ ****	+ 0,80 kg****
Kopfstütze* / Hoofdsteun*						
mit Rückenlehne 63 cm / met rugleuning 63 cm	800 - 880 mm**	-	-	-	-	+ 0,60 kg
mit Rückenlehne 55 cm / met rugleuning 55 cm	740 - 800 mm**	-	-	-	-	+ 0,60 kg
Polster / Stoffering	140 mm	35 mm	280 mm	-	-	-
KÖHL-Bandscheiben-Stütze* / KÖHL-Lenden-Steun KBS®*	120 - 220 mm	-	-	30 mm	-	+ 0,10 kg
Sitz / Zitting	415 - 535 mm	-	-	-	-	-
Polster / Stoffering	-	50 mm	480 mm	430 mm	60 kg/m³	-

Drehstuhl / Bureaustoel	Höhe / Hoogte	Dicke / Dikte	Breite / Breedte	Tiefe / Diepte	Funktion / Functies	Gewicht / Gewicht
Armlehnen / Armliggers						
Nr. 55	200 - 300 mm**	-	360 - 520 mm	190 - 245 mm***	-	+ 3,80 kg
Nr. 54	190 - 290 mm**	-	440 - 520 mm	140 - 195 mm***	-	+ 3,50 kg
Nr. 53	190 - 290 mm**	-	440 - 520 mm	140 - 195 mm***	-	+ 3,20 kg
Nr. 51	190 - 290 mm**	-	440 - 520 mm	170 mm***	-	+ 3,00 kg
Nr. 07	190 - 290 mm**	-	440 - 520 mm	150 mm***	-	+ 3,00 kg
Armauflagen / Armpads						
Nr. 55	-	-	110 - 220 mm	-	30° je Seite / naar elke kant	-
Nr. 54 / Nr. 53	-	-	85 - 230 mm	-	30° je Seite / naar elke kant	-
Nr. 51	-	-	85 - 230 mm	-	-	-
Nr. 07	-	-	85 - 240 mm	-	-	-
Multifunktions-Synchron-Mechanik / Multifunctioneel-Synchroon-Mechaniek						
zusätzliche Sitzneigung / Zitneig	-	-	-	-	bis/tot - 4°	-
Rückenneigung / Rugneig	-	-	-	-	bis/tot 120°	-
ANTEO® UP mit Sitz-System-Plus / ANTEO® UP met Zitting-Plus-System						
Gleit-Schiebesitz / Schuifzitting	-	-	-	80 / 390-470 mm	-	-
Gewichtsanpassung M 5500 / Tegendruk M 5500	-	-	-	-	50 - 120 kg	-
Gewichtsanpassung M 5500-150 / Tegendruk M 5500-150	-	-	-	-	75 - 150 kg	-
ANTEO® BASIC / ANTEO® BASIC						
Gleit-Schiebesitz* / Schuifzitting*	-	-	-	50 / 420-470 mm	-	-
Gewichtsanpassung M5300 / Tegendruk M5300	-	-	-	-	50 - 120 kg	-
Fußkreuz / Kruisvoet						
Aluminium / Aluminium gepolijst	-	-	-	-	-	+ 0,50 kg
Kunststoff PA / Polyamide PA	-	-	-	-	-	-

Konferenzstuhl / Conferentiestoel	Höhe / Hoogte	Dicke / Dikte	Breite / Breedte	Tiefe / Diepte	Qualität / Kwaliteit	Gewicht / Gewicht
Sitz fest / höheninstellbar / Vaste zitting / in hoogte instelbaar	460 / 430-530 mm	-	-	470 mm	-	-
Sitzpolster / Zitstofferings	-	60 mm	470 mm	470 mm	60 kg/m³	-
Rückenlehne / Rugleuning	520 mm**	-	440 mm	-	-	-
Polster SOFT-Rückenlehne / Stoffering SOFT rugleuning	-	30 mm	-	-	30 kg/m³	+ 0,80 kg
Armlehnen fest / höheninstellbar / Armliggers vaste / instelbaar	690 / 675 - 785 mm	-	500 mm	190 mm***	-	-
Lichtes Maß / Binnen maat	-	-	470 mm	-	-	-
Armauflage / Armpads	230 mm**	-	40 mm	270 mm	-	-

Konferenzstuhl / Conferentiestoel	Höhe / Hoogte	Dicke / Dikte	Breite / Breedte	Tiefe / Diepte	Ø	Gewicht / Gewicht
Freischwinger / Sledeframe	1000 mm	-	550 mm	670 mm	22 / 2,5 mm	10,10 kg
<small>Materialinfo für ECO-Taxe (FR) / Materiaal informatie voor ECO-Taxe (FR)</small>						
Konferenz-Drehsessel auf Rollen / Conferentiestoel op wielen	960 - 1080 mm	-	710 mm	710 mm	22 / 2,5 mm	12,20 kg
<small>Materialinfo für ECO-Taxe (FR) / Materiaal informatie voor ECO-Taxe (FR)</small>						
Konferenz-Drehsessel mit Rückschwung-Technik / Conferentiestoel met terugkeer mechaniek	1000 mm	-	690 mm	690 mm	22 / 2,5 mm	12,10 kg
<small>Materialinfo für ECO-Taxe (FR) / Materiaal informatie voor ECO-Taxe (FR)</small>						

- * Optional / Optioneel
- ** Zur Sitzfläche / Afstand tot zitting
- *** Abstützpunkt zur Sitzvorderkante / Afstand tot voorkant van de zitting
- **** nur SOFT Rückenlehne / Alleen SOFT rugleuning

Technical data / Données techniques

Swivel chair / Siège pivotant	Height / Hauteur	Thickness / Épaisseur	Width / Largeur	Depth / Profondeur	Quality / Qualité	Weight / Poids ECO-Taxe
w/o armrests with black polyamide base / Sans accoudoirs av. piètement en polyamide noir						
with backrest 63 cm / av. dossier 63 cm	1055 - 1175 mm	-	710 mm	730 - 830 mm	-	15,6 kg
with backrest 55 cm / av. dossier 55 cm	975 - 1095 mm	-	710 mm	730 - 800 mm	-	11,6 kg
<small>Details for ECO-Tax in France / Info ECO-Taxe</small>						
Backrest 63 cm / Dossier 63 cm	630 mm**	-	430 mm	-	-	-
Cushion 63 cm / Coussin 63 cm	610 mm	-	-	-	-	-
Backrest 55 cm / Dossier 55 cm	550 mm**	-	430 mm	-	-	-
Cushion 55 cm / Coussin 55 cm	530 mm	30 mm****	-	-	30 kg/m³ ****	+ 0,80 kg****
Headrest* / Appui-tête*						
with backrest 63 cm / av. dossier 63 cm	800 - 880 mm**	-	-	-	-	+ 0,60 kg
with backrest 55 cm / av. dossier 55 cm	740 - 800 mm**	-	-	-	-	+ 0,60 kg
Cushion / Coussin	140 mm	35 mm	280 mm	-	-	-
KÖHL-Lumbar-Support (KBS®)* / Appui-Lombaire KÖHL*	120 - 220 mm	-	-	30 mm	-	+ 0,10 kg
Seat / Assise	415 - 535 mm	-	-	-	-	-
Cushion / Coussin	-	50 mm	480 mm	430 mm	60 kg/m³	-

Swivel chair / Siège pivotant	Height / Hauteur	Thickness / Épaisseur	Width / Largeur	Depth / Profondeur	Function / Fonction	Weight / Poids ECO-Taxe
Armrests / Accoudoirs						
No. 55	200 - 300 mm**	-	360 - 520 mm	190 - 245 mm***	-	+ 3,80 kg
No. 54	190 - 290 mm**	-	440 - 520 mm	140 - 195 mm***	-	+ 3,50 kg
No. 53	190 - 290 mm**	-	440 - 520 mm	140 - 195 mm***	-	+ 3,20 kg
No. 51	190 - 290 mm**	-	440 - 520 mm	170 mm***	-	+ 3,00 kg
No. 07	190 - 290 mm**	-	440 - 520 mm	150 mm***	-	+ 3,00 kg
Armpads / Manchettes						
No. 55	-	-	110 - 220 mm	-	30° both sides / de chaque côté	-
No. 54 / No. 53	-	-	85 - 230 mm	-	30° both sides / de chaque côté	-
No. 51	-	-	85 - 230 mm	-	-	-
No. 07	-	-	85 - 240 mm	-	-	-
Multifunctional synchronised mechanism / Mécanisme synchrone multifonctions						
Seat tilt / Inclinaison négative	-	-	-	-	to / jusqu'à - 4°	-
Backrest tilt / Inclinaison dossier	-	-	-	-	to / jusqu'à 120°	-
ANTEO® UP with Seating-Plus-System / ANTEO® UP av. système Plus						
Sliding seat / Assise coulissante	-	-	-	80 / 390-470 mm	-	-
Tension control of the backrest M 5500 / Réglage contrepression dossier M 5500	-	-	-	-	50 - 120 kg	-
Tension control of the backrest M 5500-150 / Réglage contrepression dossier M 5500-150	-	-	-	-	75 - 150 kg	-
ANTEO® BASIC / ANTEO® BASIC						
Sliding seat* / Assise coulissante	-	-	-	50 / 420-470 mm	-	-
Tension control of the backrest M5300 / Réglage contrepression dossier M5300	-	-	-	-	50 - 120 kg	-
Base / Piètement						
Aluminium / Aluminium	-	-	-	-	-	+ 0,50 kg
Black polyamide / Polyamide noir	-	-	-	-	-	-

Conference / Conférence	Height / Hauteur	Thickness / Épaisseur	Width / Largeur	Depth / Profondeur	Quality / Qualité	Weight / Poids ECO-Taxe
Seat fixed / adjustable / Assise fixe / réglable en hauteur	460 / 430-530 mm	-	-	470 mm	-	-
Seat cushion / Assise	-	60 mm	470 mm	470 mm	60 kg/m³	-
Backrest / Dossier	520 mm**	-	440 mm	-	-	-
Cushion SOFT-Backrest / Coussin modèle SOFT	-	30 mm	-	-	30 kg/m³	+ 0,80 kg
Armrests fixed / adjustable / Accoudoirs fix et ajustable	690 / 675 - 785 mm	-	500 mm	190 mm***	-	-
Inside dimensions / Dimension libre	-	-	470 mm	-	-	-
Armpads / Manchettes	230 mm**	-	40 mm	270 mm	-	-

Conference / Conférence	Height / Hauteur	Thickness / Épaisseur	Width / Largeur	Depth / Profondeur	Ø	Weight / Poids ECO-Taxe
Can'tilever / Luge	1000 mm	-	550 mm	670 mm	22 / 2,5 mm	10,10 kg
<small>Details for ECO-Tax in France / Info ECO-Taxe</small>						
Conference swivel chair on castors / Conférence pivotant sur roulettes	960 - 1080 mm	-	710 mm	710 mm	22 / 2,5 mm	12,20 kg
<small>Details for ECO-Tax in France / Info ECO-Taxe</small>						
Conference swivel chair on gliders / Conférence pivotant sur patins	1000 mm	-	690 mm	690 mm	22 / 2,5 mm	12,10 kg
<small>Details for ECO-Tax in France / Info ECO-Taxe</small>						

- * Optional / En option
- ** Distance to the seat / Distance envers l'assise
- *** Distance to the edge of the seat / Point d'appui envers le bord avant du siège
- **** Only SOFT backrest / Seulement dossier SOFT

Probesitzen entscheidet.
*ANTEO® ZELF ERVAREN?
TRY THE CHAIR FOR YOURSELF.
S'ASSEOIR ET DECIDER.*

Sie möchten den ANTEO® UP kennenlernen? Gerne beim Probesitzen. Einfach anrufen, e-mailen oder besuchen Sie uns.
Wilt u meer over ANTEO® UP weten? Neem een proefzit. Bel, mail of bezoek ons.
Do you want to get to know the ANTEO® UP? Please contact us by telephone, by mail or come to visit us.
Désirez-vous connaître le siège ANTEO® UP? Contactez-nous par téléphone, E-mail ou venez nous rendre visite.



AIR-SEAT-MOVIE
Deutsche Version



AIR-SEAT-MOVIE
Nederlandse versie



AIR-SEAT-MOVIE
English version



AIR-SEAT-MOVIE
Version française

Weitere Informationen zu den Produkten und der KÖHL-Umwelt- und Qualitätspolitik finden Sie unter:
Voor meer informatie aangaande onze producten en de milieu- en kwaliteit politiek van KÖHL vindt u op:
For more and detailed information on the KÖHL product range and our quality and environmental policy, please visit our website:
Pour plus d'informations sur la gamme KÖHL et notre politique de qualité et de l'environnement, veuillez consulter notre site:

www.koehl.com

KÖHL GmbH | Paul-Ehrlich-Strasse 4 | 63322 Rödermark | Germany
Tel.: +49 6074 9280 | Fax: +49 6074 95951
E-Mail: info@koehl.com | www.koehl.com

KOEHL UK Ltd. | The Ergonomic Seating Specialists
London Showroom | 104-110 Goswell Road | London EC1V 7 DH
Phone: +44 (0) 1322 551082 | Fax: +44 (0) 1322 310302
e-mail: sales@koehl.co.uk | www.koehl.co.uk