



SELLEO®

Natürlich besser sitzen ...
Natuurlijk beter zitten ...



Verantwortung für heute und morgen

Seit 1976 fertigt KÖHL hochwertige Sitzmöbel. Die Gesundheit und das Wohlbefinden der Nutzer sieht KÖHL dabei immer als Schwerpunkt. Ziel ist es, Ergonomie, Ökologie und Nutzerfreundlichkeit in ein optimales Gleichgewicht zu bringen. Dafür verbindet KÖHL traditionelle Werte mit modernsten Technologien. In Europa hat KÖHL sich einen ausgezeichneten Namen erworben – German Quality made by KÖHL. Vier Bausteine stehen für unsere übergeordneten Wertvorstellungen und sind bei allen Entwicklungs- und Produktionsprozessen maßgebend. An diesen Bausteinen muss sich jedes KÖHL-Produkt messen.

Thomas Köhl



Thomas Köhl,
Geschäftsführer
und Inhaber.
Directeur/eigenaar.

Verantwoording voor vandaag en morgen

Al sinds 1976 produceert KÖHL hoogwaardige ergonomische zitmeubelen, gericht op gezondheid en comfort voor de gebruiker. Ons doel is, om ergonomie, ecologie en gebruiksvriendelijkheid in optimaal balans te brengen. Daarvoor verbindt KÖHL traditionele waarden met moderne technologie. In Europa heeft KÖHL zich een goede naam verworven – German Quality, made by KÖHL. Onze vier zwaartepunten zijn voor ons de absolute waarde, waaraan wij ons vast houden bij het ontwikkelen en produceren.

Ieder KÖHL product moet zich aan deze punten kunnen meten.

Saubere Solarenergie ist
einer unserer Beiträge zu
umweltgerechtem Handeln.

*Het opwekken en gebruik van
zonne-energie, een voorbeeld
van onze betrokkenheid.*





Gesundheit und Wohlbefinden

Ökologie & Nachhaltigkeit <i>Ecologie & Duurzaamheid</i>	Ergonomie & Funktion <i>Ergonomie & Functionaliteit</i>
Qualität & Service <i>Kwaliteit & Service</i>	Gestaltung & Innovation <i>Design & Innovatie</i>



Gezondheid en welzijn



■ Ökoeffektivität lohnt sich

Umweltschutz und Nachhaltigkeit liegen KÖHL besonders am Herzen und haben Priorität bei allen Unternehmensentscheidungen. In der Produktion werden umweltbelastende Verfahren vermieden und vorwiegend schadstoffgeprüfte und umweltgerechte Materialien verwendet, die später wieder sortenrein dem Recyclingprozess zugeführt werden können. Alle diese Aktivitäten werden durch Zertifikate für ein konsequentes Qualitäts- und Umweltmanagement (ISO 9001 und 14001) dokumentiert. KÖHL setzt auf Kooperationen mit lokalen Zulieferpartnern und eine Logistik mit kurzen Transportwegen – das verbessert die Energiebilanz. Zudem versorgen wir uns selbst zu 100 Prozent aus erneuerbaren Energien. Mit der eigenen 3.700 qm großen Photovoltaikanlage, die eine jährliche Gesamtleistung von 182.000 kw/h erzeugt, sparen wir pro Jahr 125 Tonnen CO₂ Ausstoß ein.

■ Qualität durch Kontinuität

KÖHL ist ein innovatives Traditionsunternehmen, das für viele beständige Werte steht. Von Beginn an wird überwiegend in Deutschland produziert. Dabei treffen Fertigungsschritte in traditioneller Handarbeit auf modernste Hightech-Verfahren. Qualität und Service haben bei KÖHL höchsten Stellenwert. Das beginnt bereits bei der Auswahl von Materialien und führt bis zu Unterweisungen in die Funktion unserer Produkte vor Ort. Unsere langjährigen zufriedenen Kunden schätzen an KÖHL den fairen Umgang und die Kontinuität. Diese Werte stehen nicht nur für Tradition, sondern auch für Zukunft!

■ Natürlich besser sitzen

Die Anforderungen an den Mensch in Bezug auf seine Arbeitsleistung wachsen stetig. Damit die Leistung auch in Einklang mit den zu erreichenden Unternehmenszielen gebracht werden kann, muss auch die Arbeitsumwelt den gestiegenen Anforderungen angepasst werden. Aus Sicht von KÖHL als Sitzmöbelspezialist bilden die Basis hierfür ergonomische Sitzlösungen, die Prävention vor physischen Sitzbelastungen bieten. Durch intuitive und individuelle Anpassbarkeit werden das Wohlbefinden und die Motivation gesteigert und Ausfallzeiten minimiert.

■ Innovation trifft Design

Die Gestaltung von Produkten orientiert sich am Menschen und dessen Bedürfnissen und ist die gelungene Verbindung von Technologie und Kundennutzen. Dafür wurden die KÖHL Produkte mehrfach ausgezeichnet. Von der Natur kann man viel über Form und Funktion lernen, davon hat sich KÖHL einiges abgeschaut: Stichwort – Bionik. Für nahezu jeden Einsatzbereich hat KÖHL das perfekte Sitzmöbel parat – über 70.000 Stuhlvarianten zur individuellen Gestaltung. Zeitlos, elegant und langlebig im Gebrauch.



■ Duurzaamheid loont

Het milieu en duurzaamheid liggen KÖHL na aan het hart en hebben prioriteiten bij de beslissingen die genomen worden. Tijdens de productie worden belastende materialen vermeden en voornamelijk materialen gebruikt, die op schadelijke stoffen zijn getest en milieuvriendelijk zijn, zodat deze op een later tijdstip gesorteerd door het recycling proces gevoerd kunnen worden. Al deze activiteiten worden gedocumenteerd, voor een consequente handhaving van ons kwaliteit- en milieumanagement volgens de ISO 9001 en 14001 normeringen. KÖHL werkt samen met lokale toeleveranciers en een logistiek met korte transportwegen, dat verbeterd de energiebalans. Om deze redenen, zorgen wij voor 100 procent voor schone energie. Met een eigen 3.700 m² zonnepanelen dak, welk jaarlijks 182.000 kw/h aan stroom opbrengt, besparen we een uitstoot 125 ton CO₂.

■ Kwaliteit door continuïteit

KÖHL is een innovatief, doch traditionele onderneming, dat voor vele persistente waarde staat. Vanaf de eerste jaren vindt de productie in Duitsland plaats. Daarbij wordt gebruikt gemaakt van de modernste systemen, tot het al oude handarbeid. Kwaliteit en service zijn zeer belangrijk. Dat begint bij keuze van materialen en tot het trainen van de mensen. Onze tevreden klantenkring, geeft aan met KÖHL een partner te hebben gevonden, welke staat voor continuïteit en eerlijke omgang met mens en product. Deze waarden staan niet alleen voor traditie, maar ook voor de toekomst.

■ Natuurlijk beter zitten ...

De eisen, die tegenwoordig aan medewerkers gesteld wordt, groeien standvastig door. Zodat de door de bedrijven gestelde doelen behaald worden, moet de werkomgeving van de medewerkers aan deze zwaardere eisen worden aangepast. Als zitspecialist, biedt KÖHL ergonomische zitoplossingen die de basis vormen voor een ieder, om de belasting van het lichaam te verlichten. Door intuïtieve en individuele aanpasbaarheid van de stoelen, stijgt het welbevinden en de motivatie van de gebruiker en wordt uitval tot een minimum terug gebracht.

■ Innovatie ontmoet design

De uitvoering van onze producten zijn georiënteerd op de mens en zijn wensen, door de verbinding van technologie en design. Van de natuur is veel te leren over vormen en functionaliteiten. Bioniek is het woord, dat wij daarvoor gebruiken. Het omzetten van de goede zaken uit de natuur, naar hedendaagse technieken. Met meer dan 70.000 stoelvarianten vindt u bij KÖHL altijd de juiste stoel. Tijdloos, elegant en langdurig in gebruik.



Gesundheit und Wohlbefinden

SELLEO® unterstützt den Nutzer in allen Arbeitssituationen optimal und schafft darüber hinaus Erholung für Körper und Geist. Perfekte Ergonomie, klare Funktionen und ein außergewöhnlicher Sitzkomfort wurden hier in einem richtungweisenden Stuhlkonzept vereint. Das Zentrum für Präventivmedizin (ZPMed®) hat die Stuhlserie SELLEO® als Gesundheitsprodukt ausgezeichnet.

SELLEO® ist ausgestattet

- mit der einstellbaren KÖHL-Bandscheiben-Stütze (KBS®)
- dem Ergo-Relax-Sitzpolster als Polster-Clip-Sitz
- einer pneumatischen Sitzeinfederung (PSE)



Gezondheid en welzijn

SELLEO® ondersteunt de gebruiker in alle arbeidsomstandigheden optimaal en verschaft daarbij rust voor lichaam en geest. Perfecte ergonomie, duidelijke functies en een buitengewoon zitcomfort, alles tezamen in een duidelijk stoelen concept. De SELLEO® is door het Centrum voor Preventivmedizin (ZPMed®) beoordeeld als product, dat de gezondheid preventief verbetert.

SELLEO® uitgevoerd met

- de instelbare KÖHL-Lenden-Steun (KBS®)
- Ergo-Relax-Zitting als Polster-Clip-Zitting
- een pneumatische zitvering (PSE)

















Natürlich besser sitzen ...

Die ergonomische SELLEO®-Stuhlserie bietet den Nutzern Komfort, Sicherheit und Unterstützung durch die individuelle Anpassbarkeit bei allen Bewegungsabläufen am Arbeitsplatz. Hierzu zählt insbesondere die hochwirksame KÖHL-Bandscheiben-Stütze (KBS®), die – zentral in der Rückenlehne angeordnet – sofort für den Nutzer entlastend spürbar ist. Durch das selbst-erklärende KBS®-Handrad, welches auch aus der Sitzposition einfach zu bedienen ist, wird die KBS® auf kurzem Wege direkt aktiviert. Beim Zurücklehnen wird der Lordosenbereich gestützt, gleichzeitig durch die Öffnung des Brustbereiches eine Streckung bewirkt und die Atmung verbessert. Die hochwertige Polsterung, in komfortabler Schaumdicke und mit hervorragenden Rückstell-eigenschaften, sorgt für ermüdungsfreien und entspannenden Sitzkomfort, was sich positiv auf die Gesundheit des Menschen auswirkt und zu einer Steigerung der Leistungsfähigkeit führt.

Der werkzeugfreie Austausch durch das KÖHL-Clip-System ist ein weiteres Markenzeichen, das den Nutzern eine unkomplizierte und kostengünstige Möglichkeit bietet, den SELLEO® über einen langen Zeitraum einzusetzen.

Natürlich beter zitten ...

Door de vele mogelijkheden om de stoel naar ieders wens in te stellen, biedt de SELLEO® de gebruiker comfort, zekerheid en ondersteuning. De KÖHL-Lenden-Steun (KBS®) is eenvoudig te bedienen, met de centraal op de rug bevestigde hendel en zorgt voor een perfecte zithouding. Doordat het bovenlichaam zich automatisch strekt is dit bevorderlijk voor de ademhaling. De hoogwaardige stoffering en het schuim, met uitstekende terugstel eigenschappen, zorgen voor ontspannen zitten en vermoeidheid treed minder snel op. Dit alles biedt de gebruiker een perfect werkklimaat.

De zitting stoffering is zonder gereedschappen te verwisselen, door het KÖHL clip systeem.

Hierdoor wordt de levensduur van de stoel verlengt, omdat de gebruiker naar eigen inzicht de zitting kan vernieuwen, zonder de stoel te laten herstofferen.



Rücken-Design SELLEO®

Zur individuellen Gestaltung stehen vier verschiedene Rückenlehnen-Varianten zur Auswahl, die wiederum mit über 100 Bezugsstoffen kombinierbar sind.



Rücken-Design farbgleich mit Polster.
Rug design afgewerkt in dezelfde kleur en stof.



Rücken-Design bicolor, farblich abgesetzt zum Rückenpolster.
Rug design afgewerkt in dezelfde stof, met afwijkende stofkleur.



Rücken-Design farblich abgesetzt zum Polster durch Netzeinlage wahlweise in Grau oder Schwarz.
Rug design afgewerkt met zwarte of grijze netbespanning.



Rücken-Design mit Kunststoffschaale in strukturierter Oberfläche. (TEC-Design).
Rug design afgewerkt met een kunststof schaal (TEC-Design).

Rug design van SELLEO®

De SELLEO® biedt u vier verschillende ruggen, die met meer dan 100 stoffen te combineren zijn.







When the job







Sitzkomfort für Bärenstarke Typen

SELLEO® + bietet Menschen mit höherem Körpergewicht ergonomischen Sitzkomfort.

KÖHL-Bandscheiben-Stütze KBS®

- 65 cm hohe Bandscheiben-Relax-Rückenlehne (8 cm höhenstellbar).

Ergo-Relax-Sitz

- Mit Fadenzugtechnik auf Komfort-Vlies unverklebt gepolstert.
- Ergonomisch geformt: sorgt für optimale Sitzposition und entspanntes Sitzen.

Hochwertige Polsterung

- Komfortable Schaumdicke des Sitzpolsters mit $> 60 \text{ kg/m}^3$ Raumgewicht.

Fußkreuz aus Aluminium

- Mit Rollen für Teppichboden oder harte Böden, werkzeugfrei austauschbar.

4D-Armlehnen

- Ergonomisch geformte, komfortable PU-Armauflage.
- Halterung Aluminium poliert.
- Höhenstellbar, tiefenstellbar.
- Pro Seite um 30° schwenkbar.

Multifunktions-Synchron-Mechanik

- Großer Öffnungswinkel für ergonomisch dynamisches Sitzen: Synchronablauf Sitz – Rücken im Verhältnis 1:3 (kein „Hemd-Auszieh-Effekt“).
- Zusätzliche Sitzneigeeinstellung von 4° (individuell zuschaltbar) zur Unterstützung der Beckenkipfung und Wirbelsäulenstreckung.
- Gegendruck auf Körpergewicht einstellbar von 75-150 kg.
- Gleit-Schiebesitz, Tiefe 70 mm einstellbar.



Zitcomfort voor gewichtige Mensen

SELLEO® + biedt ook mensen met een hoger lichaamsgewicht ergonomisch zitcomfort.

KÖHL-Lenden-Steun KBS®

- 65 cm hoge lenden-relax-rugleuning (8 cm in hoogte verstelbaar).

Ergo-Relax-Zitting

- Met draadtrektechniek op comfortvlies ongelijmd bekleed.
- Ergonomisch gevormd: zorgt voor een optimale zitpositie en ontspannen zitten.

Hoogwaardige bekleding

- Comfortabele schuimdikte van het zitkussen met > 60 kg/m³ soortelijk gewicht.

Voetenkruis van aluminium

- Met wielen voor tapijt of harde vloeren, zonder gereedschap te vervangen.

4D-Armleggers

- Ergonomisch gevormde, comfortabele PU-armsteun.
- Houder aluminium gepolijst.
- In hoogte instelbaar, in diepte instelbaar.
- Per zijde 30° zwenkbaar.

Multifunctioneel-Synchroon-Mechaniek

- Grote openingshoek voor het ergonomisch dynamisch zitten: synchroonverloop zitting / rugleuning in de verhouding 1:3 (geen „hemd-uit-broek-effect“).
- Extra zitneigverstelling van 4° (individueel in te schakelen) ter ondersteuning van bekkenkanteling en strekking van de wervelkolom (voorkomt een ronde rug).
- Tegendruk op het lichaamsgewicht instelbaar van 75-150 kg.
- Glij-schuifzitting, zitdiepte 70 mm instelbaar.

Uitgebreide **garantie van 5 jaar** op de hele stoel (behalve wielen en bekledingsmateriaal)



KOSTENÜBERNAHME

Das zertifizierte Gesundheitsprodukt



435,00€* Kostenübernahme durch die Deutsche Rentenversicherung (DRV)

Jeder beschäftigte Versicherte, bei dem die notwendige Arbeitshilfe zur Aufrechterhaltung der Erwerbsfähigkeit dient, kann einen Antrag zur Kostenerstattung für einen Bürodrehstuhl stellen. Vordrucke können unter www.deutsche-rentenversicherung-bund.de im Bereich Formulare/Rehabilitation herunter geladen werden. Dazu benötigen Sie folgende Unterlagen:

- Antragsvordruck G100 und Anlage G130, auf Leistung zur Rehabilitation.
- ein ärztliches Attest oder Entlassungsbericht der Reha-Klinik.
- eine Stellen- oder Tätigkeitsbeschreibung.
- Bürostuhl-Angebot durch den Büro-Fachhandel.

***Die Kostenübernahme durch die DRV z.B. für das Modell SELLEO® beträgt 435,00€ incl. MwSt.**

Für Versicherte, die keine Beitragszeit von 15 Jahren nachweisen können und keine medizinische Rehabilitation haben, ist die Arbeitsagentur der Ansprechpartner.

SELLEO® ist ausgezeichnet

Das Zentrum für Präventivmedizin (ZPMed®) in Bad Kissingen hat die Stuhlserie SELLEO® als Gesundheitsprodukt ausgezeichnet. Nach einer eingehenden Analyse von SELLEO® kam das ZPMed® zu dem Ergebnis, dass diese Stuhlserie sich als Präventivprodukt sehr gut eignet. Die Serie SELLEO® trägt das Gütesiegel „Gesundheitsprodukt – empfohlen vom Zentrum für Präventivmedizin“.

SELLEO® als gezondheidsproduct

Bij het Centrum voor Präventivmedizin (ZPMed®) in Bad Kissingen, is de SELLEO® beoordeeld als product, dat de gezondheid preventief verbetert. Hiervoor is de stoel onderscheiden met het "Gezondheidsproduct"certificaat.

Ausstattungsmerkmale SELLEO®

Uitvoeringen SELLEO®

Anpassbare Armlehnen Verstelbare armleggers

Entlastung des Schultergürtels.
Ter ontlasting van de schouderspieren.

Multifunktions-Synchron-Mechanik Multifunctioneel-Synchroon-Mechaniek

Einfache Handhabung der Funktionen für ergonomisches Sitzen.
Eenvoudig bediening, om ergonomisch te zitten.



KOPFSTÜTZE

Hoofdsteun

Erholung für die Nackenmuskulatur.
Ontspannend voor de nekspieren.

KÖHL-BANDSCHEIBEN-STÜTZE KBS®

KÖHL-Lenden-Steun KBS®

Unterstützung der Wirbelsäule für Bandscheiben schonende Körperhaltung.
Ondersteuning van de wervelkolom, waarbij een goede zithouding ontstaat.

Ergo-Relax-Sitz

Ergo-Relax-Zitting

Hochwertige Komfortpolsterung für ermüdungsfreies und entspanntes Sitzen.
Hoogwaardige comfort bekleding voor uitgerust en ontspannend zitten.

PSE Gasfeder

PSE Gasveer

Pneumatische Sitzeinfederung zur Entlastung der Bandscheiben beim Hinsetzen.
Pneumatische zitdiepte vering, ter ontlasting van de rug, bij het gaan zitten.



Sitz- und Rückenpolster zweifarbig innerhalb einer Bezugsgruppe möglich.

De zitting en rug, zijn in verschillende kleuren, binnen dezelfde stof, uit te voeren.



Ergo-Relax-Sitz mit Seitenprofil.

Ergo-Relax-Zitting met zijprofiel.



Kopfstütze mit Leder bezogen.

Hoofdsteun met leer bekleed.




Stufenlos einstellbare KÖHL-Bandscheiben-Stütze (KBS®).

Traploos instelbare KÖHL-Lenden-Steun (KBS®).



Polsterung mit Mikroporen für klimatisiertes Sitzen. Komfortable Schaumdicke und ideale Rücksteleigenschaften mit > 60kg/m³ Raumgewicht.

Hoogwaardige zitstoffering met kleine poriën voor geacclimatiseerd zitten. Comfortabele schuimdikte en ideale terugstel eigenschappen met een soortelijk gewicht van > 60kg/m³, zorgen voor ontspannen zitten.



Kopfstütze in Network bespannt.

Hoofdsteun met Network bekleed.



Sitzpolster werkzeugfrei abnehmbar durch Polster-Clip-System.

Zonder gereedschappen te verwisselen, door het Polster-Clip-Systeem.



SELLEO® ist in über 100 Stoffen sowie Leder erhältlich.

SELLEO® is in meer dan 100 verschillende stoffen, waaronder ook leder verkrijgbaar.



Pneumatische Sitzfederung (PSE) zur Entlastung der Bandscheiben beim Hinsetzen.

Pneumatische zitdiepte vering (PSE) ter ontlasting van de rug, bij het gaan zitten.



SELLEO® in „Ableitfähiger“ Version lieferbar.

SELLEO® in „antistatische“ versie leverbaar.



Rückenlehne mit Kleiderbügel.

Verchromde kledingbeugel.



4D-Armlehnen Nr. 18

Komfortable PU-Auflage, Halterung Aluminium poliert, 10 cm höhenstellbar, 5,5 cm tiefeneinstellbares Pad schwenkbar je Seite 30°. Zusätzlich 8 cm breiteneinstellbar mit Schnellverschluss.

4D-Armleggers No. 18

Komfortabele PU-ampad met een aluminium gepolijste houder. Tot 10 cm in hoogte instelbaar. Zwenkbaar tot 30° en in de breedte in te stellen tot 8 cm via de snelkoppeling. Als extra kan de ampad tot 5,5 cm in de diepte worden ingesteld.



T-Armlehnen Nr. 17

Komfortable PU-Auflage, Halterung PA-Schwarz, 10 cm höhenstellbar. Zusätzlich 8 cm breiteneinstellbar mit Schnellverschluss.

T-Armleggers No. 17

Komfortabele PU-ampad met een PA zwarte houder. Tot 10 cm in hoogte instelbaar en in de breedte in te stellen tot 8 cm via de snelkoppeling.



T-Armlehnen Nr. 07

Komfortable PU-Auflage, Halterung PA-Schwarz, 10 cm höhenstellbar, 8 cm breiteneinstellbar mit Schnellverschluss.

T-Armleggers No. 07

Komfortabele PU-ampad met een PA zwarte houder. Tot 10 cm in hoogte instelbaar en in de breedte in te stellen tot 8 cm via de de snelkoppeling.



Fußkreuze wahlweise in Alu poliert, Alu Schwarz, Alu Weiß oder glasfaserverstärktem Polyamid.

Universalrollen mit Chromapplikation oder Standardrollen hart oder weich mit Abdeckung.

Voetenkruis leverbaar in aluminium gepolijst, aluminium zwart, aluminium wit, of met glasvezel versterkt polyamide. Standaard uitgevoerd met harde of zachte afgedekte wielen, ook leverbaar met chroom applicatie.

Umweltproduktinformationen

Produktnutzung

Die Stühle und Bauteile des SELLEO® wurden so gestaltet, dass eine lange Produktlebensdauer erreicht werden kann. Design, zeitlose Gestaltung der Stühle und 5 Jahre Garantie tragen zur langjährigen Nutzung bei.

Schlanke Produktion

- Auftragsbezogene Fertigung.
- Ressourcenschonende Modulbaufertigung.
- Effiziente Nutzung neuester Herstellungsverfahren in den Vorstufen.
- Prozesssicherheit durch unser QM-System nach DIN EN ISO 9001.
- Umweltgerechte Produktion nach DIN EN ISO 14001.
- Optimierte Energiebilanz durch kurze Transportwege und Einbindung regionaler Vorlieferstufen.

Materialien

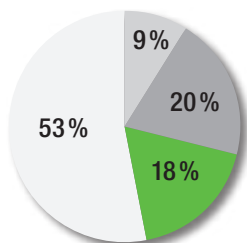
- Auswahl qualitativ hochwertiger Materialien zur Verlängerung der Lebensdauer.
- Aus den Materialien treten keine umwelt- und gesundheits-schädlichen Stoffe aus.
- Kennzeichnung für den Recyclingkreislauf.
- Einsatz bereits recycelter Materialien.
- Sortenreine Verarbeitung.
- Rückführung in lokale Recyclingkreisläufe.

SELLEO® Recyclingquote von 92%

SELLEO® 1800 BS +AL17

- Stahl
- Aluminium
- Kunststoffe
- Sonstige*

(*beinhaltet u.a. Bezugsstoff, Watte, Filz)



Milieuproduktinformatie

Gebruik van het product

De stoel en onderdelen bij de SELLEO® worden dusdanig geproduceerd en monteert, dat een lange levensduur kan worden bereikt. Design en tijdloze uitvoering en 5 jaar garantie dragen bij aan jaren gebruik.

Slanke Productie

- Order gerelateerde productie.
- Productie van modulaire delen waarbij de natuurlijke hulpbronnen ontzien worden.
- Efficiënt gebruik van de modernste productieprocessen in de voorstadia.
- Procesveiligheid door ons QM-systeem conform EN ISO 9001.
- Milieuvriendelijke productie conform EN ISO 14001.
- Optimale energie verbruik, door korte transport wegen en regionale toeleveranciers.

Materialen

- Keuze van kwalitatief hoogwaardige materialen ter verlenging van de levensduur.
- Geen van de materialen, zijn schadelijk voor de gezondheid, of het milieu.
- Aanduiding voor de recyclingkringloop.
- Gebruikmaking van reeds gerecyclede materialen.
- Verwerking van naar soort gezuiverde materialen.
- Terugvoer naar de lokale recyclingkringloop.

SELLEO® recyclingaandeel van 92%


SELLEO® 1800 BS +AL17

- Staal
- Aluminium
- Kunststoffen
- Ander*

(*is van o.a.: Stoffering, watten, vilt)



Technische Daten / Technische gegevens



Drehstuhl / Draaistoel	Höhe / Hoogte	Dicke / Dikte	Breite / Breedte	Tiefe / Diepte	Qualität / Kwaliteit	Gewicht / Gewicht
Mod. 2800 mit ALU-Fußkreuz ohne Armlehnen <i>Mod. 2800 met ALU gepolijst voetenkruis zonder armleggers</i>	-	-	-	-	-	19,3 kg
Mod. 1800 mit PA-Fußkreuz ohne Armlehnen <i>Mod. 1800 met PA-Voetenkruis zonder armleggers</i>	-	-	-	-	-	18,8 kg
Mod. 1100 mit PA-Fußkreuz ohne Armlehnen <i>Mod. 1100 met PA-Voetenkruis zonder armleggers</i>	-	-	-	-	-	15,8 kg
Materialinfo für ECO-Taxe (FR) / Materiaal informatie voor ECO-Taxe (FR)						Kunststoff / Kunststof > 50%
ohne Kopfstütze / zonder hoofdsteun	970 - 1090 mm	-	700 mm	700 - 840 mm	-	-
mit Kopfstütze* / met hoofdsteun*	1180 - 1300 mm	-	-	-	-	+ 0,60 kg
Rückenlehne / Rugleuning	530 - 610 mm**	40 mm	470 mm	-	-	-
Polster / Stoffering	655 mm	40 mm	470 mm	-	28 kg/m ³	-
Kopfstütze* / Hoofdsteun*	710 - 890 mm**	-	-	-	-	-
Polster Leder bezogen / Leer bekleed	160 mm	60 mm	260 mm	-	-	-
Sitz / Zitting	400 - 520 mm	-	500 mm	-	-	-
Polster / Stoffering	-	60 mm	500 mm	420 mm	60 kg/m ³	-
mit Gleit-Schiebesitz* / met glij-schuifzitting*	-	-	-	400 - 470 mm	-	-
	Höhe / Hoogte	Dicke / Dikte	Breite / Breedte	Tiefe / Diepte	Funktion / Functie	Gewicht / Gewicht
Armlehnen* / Armleuningen*						
Nr. 19 / Nr. 18	200 - 300 mm**	-	440 - 520 mm	115 - 170 mm***	-	+ 3,80 kg
Nr. 17	190 - 290 mm**	-	440 - 520 mm	145 mm***	-	+ 3,10 kg
Nr. 07	190 - 290 mm**	-	440 - 520 mm	145 mm***	-	+ 3,00 kg
Armauflagen / Armpads						
Nr. 19 / Nr. 18	-	-	110 mm	220 mm***	30° je Seite	-
Nr. 17	-	-	110 mm	240 mm***	-	-
Nr. 07	-	-	85 mm	240 mm***	-	-
Multifunktions-Synchron-Mechanik / Multifunctioneel-Synchroon-Mechaniek						
Sitzneigung / Zitneig	-	-	-	-	bis - 4°	-
Gleit-Schiebesitz* / Schuifzitting*	-	-	-	70 mm	-	-
Rückenneigung / Rugneig Mod. 2800	-	-	-	-	bis 118°	-
Rückenneigung / Rugneig Mod. 1800	-	-	-	-	bis 125°	-
Gewichtsanpassung / Tegendruk Mod. 2800	-	-	-	-	75 - 150 kg	-
Gewichtsanpassung / Tegendruk Mod. 1800	-	-	-	-	50 - 120 kg	-
Permanente Kontakt-Mechanik / Permanent-Contact-Mechaniek						
Rückenneigung / Rugneig Mod. 1100	-	-	-	-	bis 118°	-
Gewichtsanpassung / Tegendruk Mod. 1100	-	-	-	-	50 - 120 kg	-
Fußkreuz / Voetenkruis						
Aluminium / Aluminium gepolijst	-	-	-	-	-	+ 0,50 kg
Kunststoff PA / Polyamide PA	-	-	-	-	-	-
Konferenzsessel / Conferentie	Höhe / Hoogte	Dicke / Dikte	Breite / Breedte	Tiefe / Diepte	Qualität / Kwaliteit	Gewicht / Gewicht
Drehsessel auf Gleitern / Draaistoel met glijders	1000 mm	-	700 mm	700 mm	-	13,5 kg
Drehsessel auf Rollen / Draaistoel met wielen	960 - 1080 mm	-	700 mm	700 mm	-	13,6 kg
Materialinfo für ECO-Taxe (FR) / Materiaal informatie voor ECO-Taxe (FR)						Metall / Metalen > 50%
Schwinger / Sledeframe	950 mm	-	530 mm	675 mm	-	11,5 kg
Materialinfo für ECO-Taxe (FR) / Materiaal informatie voor ECO-Taxe (FR)						Kunststoff / Kunststof > 50%
Rückenlehne / Rugleuning	510 mm**	35 mm	470 mm	-	28 kg/m ³	-
Sitz fest / höheneinstellbar Zitting vast / in hoogte instelbaar	450 / 430-530 mm	40 mm	470 mm	450 mm	60 kg/m ³	-
Armlehnen / Armleuningen	240 mm**	-	40 mm	200 mm***	-	-

* Optional ** Zur Sitzfläche *** Abstützpunkt zur Sitzvorderkante

* Optioneel ** Afstand tot zitting *** Afstand tot voorkant van de zitting





Probesitzen entscheidet. *Besloten proef te gaan zitten?*

Sie möchten den SELLEO® kennenlernen? Gerne beim Probesitzen.
Einfach anrufen, e-mailen oder besuchen Sie uns.

U wilt de SELLEO® leren kennen en proef zitten? Bezoek, bel ons, of zoek contact via e-mail.

Weitere Informationen zu den Produkten und der KÖHL-Umwelt- und Qualitätspolitik finden Sie unter: www.koehl.com
Voor meer informatie aangaande onze producten en de milieu- en kwaliteit politiek van KÖHL vindt u op: www.koehl.nl

KÖHL GmbH | Paul-Ehrlich-Strasse 4 | 63322 Rödermark | Germany
Tel.: +49 6074 9280 | Fax: +49 6074 95951
E-Mail: info@koehl.com | www.koehl.com