

# Decenta

30H



Decenta – entworfen von Maja Ganszyniec für Profim – ist eine Möbelkollektion aus Sofas und Tischen, die minimalistische Form mit außergewöhnlichem Sitzkomfort verbindet. Die charakteristisch niedrige Sitzfläche mit präzisen Steppnähten und die filigranen Beine verleihen Decenta eine unverwechselbare Leichtigkeit und Eleganz. Das mehrschichtige Polstersystem sorgt für eine besonders sanfte Haptik und bringt wohnliche Atmosphäre in moderne Arbeitswelten.

## Eigenschaften der Kollektion:

---

- Eine vollständige Sofafamilie: Ein eleganter Sessel sowie Zwei- und Dreisitzer-Sofas, ergänzt durch funktionale Tische in zwei Größen.
- Zeitloses Design: Klare, geometrische Formen mit charakteristisch niedriger Sitzlinie, markanten Armlehnen und präzisen Steppnähten – passend für verschiedenste Büro- und Arbeitsumgebungen.
- Unvergleichlicher Komfort: Außergewöhnlich weiche Sitzfläche mit fortschrittlichem Polstersystem – für erstklassigen Sitzkomfort über den gesamten Arbeitstag hinweg.
- Innovative Fülltechnologie: Kissen mit SkyFill™-Synthetikfaser – ein leichtes, voluminöses Material mit anti-allergenen Eigenschaften und hoher Formstabilität.
- Minimalismus mit Leichtigkeit: Schlanker Metallrahmen mit eleganten, filigranen Beinen – für eine klare, luftige Anmutung.
- Designerin: Die Kollektion stammt von Maja Ganszyniec – einer renommierten Designerin, die Funktionalität mit raffinierter Schlichtheit und ausgewogenen Proportionen verbindet.

## Technische Daten:

---

### Produkt version 30H

3-Sitzer-Sofa, Beine

### Gestell

Variante auf vier Beinen – H

Metallgestell aus rechteckigen Profilen (40 × 20 mm) und ovalen Beinen (70 × 40 mm), Materialstärke 2 mm. Beinhöhe: 200 mm.

Gestellfarbe:

- MetallicPro
- Schwarz / RAL 9005
- Weiß / RAL 9016
- Hellgrau
- Grau
- Dunkelgrün / RAL 6004
- Navy Blau / RAL 5003

- Burgunderrot / RAL 3005
- Salbei/Grün / RAL 6021
- Blau / RAL 5014
- Terrakotta / RAL 3012

### Gleiter

Standard - Gleiter aus Kunststoff – für weiche Böden (Set).

Option - Filzgleiter – für harte Böden (Set).

Bitte bei der Bestellung angeben, welche Variante gewünscht ist.

### Sitz

Holzrahmenkonstruktion mit Wellenfedern.

Schnittschaum – Dichte 35 kg/m<sup>3</sup>, Stärke 14 cm.

### Rücken

Holzrahmen mit Schnittschaum (35 kg/m<sup>3</sup>).

60 mm Sitzkissen: Polyurethan-Kern (50 kg/m<sup>3</sup>), umhüllt von hypoallergener PES-Faser SkyFill™.

### Armlehnen

Holzstruktur.

Oberer Bereich aus Polyurethan-Schaumstoff mit einer Dichte von 50 kg/m<sup>3</sup>, Seitenteile mit einer Dichte von 40 kg/m<sup>3</sup>.

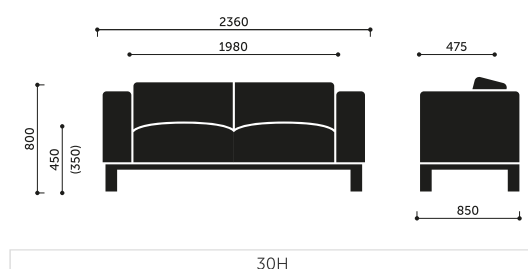
### Nettogewicht

68,0 kg

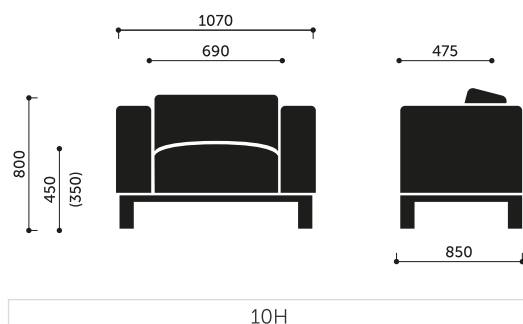
### Bruttogewicht

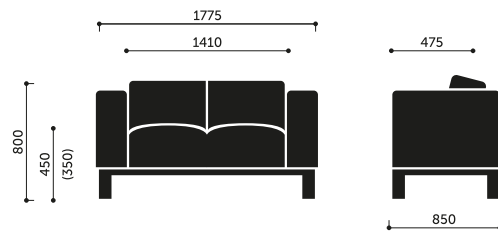
77,0 kg

## Abmessungen:

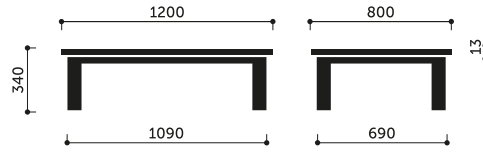


### Abmessungen der anderen Modelle der Kollektion:

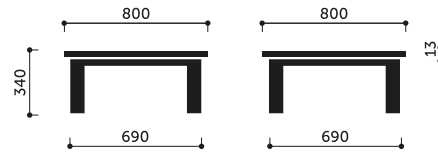




20H



S1H



S2H